




バスを降りて左に進み、八広二丁目の交差点で左に曲がる。




バスを降りて右に進む。



バスを降りて左に進んで直ぐの八広二丁目の交差点を右に曲がる。


バス停から当練習場までのご案内



バス停から当社の鉄塔が見えます。



バスを降りて右に進み、中居堀の交差点を左に曲がり八広二丁目の交差点を右に曲がる。



バスを降りて左に進み、中居堀の交差点を左に曲がり八広二丁目の交差点を右に曲がる。

| | | | |
|--------|--|--------|--------------|
| 東墨田一丁目 | | 徒歩 3分 | 平井駅→◎→上野松坂屋 |
| | | 徒歩 3分 | 上野松坂屋→◎→平井駅 |
| 中居堀 | | 徒歩 10分 | 亀戸駅→◎→日暮里駅 |
| | | 徒歩 10分 | 亀戸駅→◎→南千住駅東口 |
| | | 徒歩 10分 | 日暮里駅→◎→亀戸駅 |
| | | 徒歩 10分 | 南千住駅東口→◎→亀戸駅 |
| 八広二丁目 | | 徒歩 4分 | 上野松坂屋→◎→平井駅 |
| | | 徒歩 5分 | 平井駅→◎→上野松坂屋 |
| | | 徒歩 5分 | 青戸車庫→◎→錦糸町駅 |
| | | 徒歩 6分 | 錦糸町駅→◎→青戸車庫 |

※グレーの方面からご来場の場合・お帰りの場合、そのバス停のご利用は遠回りとなります。
※各バスの詳細な停車バス停は、裏面をご覧ください。